



Zéro déchet

GOODPLANET
challenges

INTRODUCTION POUR LES ENFANTS

Pourquoi faire moins de déchets ? Savez-vous que chacun d'entre nous produit environ 500kg de déchets ménagers par an ? A l'école, en classe, dans nos cartables, on trouve de nombreux déchets : berlingots de jus de fruits, emballages de biscuits, papier aluminium, bouteilles d'eau en plastique, pots de yaourt, feuilles de papier, ... Notre montagne de déchets est immense !

Ces déchets, anciens emballages ou objets variés, ont parcouru un long trajet avant de finir dans notre poubelle. Il a fallu utiliser beaucoup de ressources naturelles et d'énergie pour les produire...
... et une fois à la poubelle, il faut s'en occuper ! Lorsque nous les recyclons ou les brûlons, nous consommons beaucoup d'énergie, et ce n'est pas bon pour la planète.

Nous pouvons essayer de diminuer les déchets que nous produisons, non ? Pourquoi ne pas utiliser une gourde qu'on remplirait tous les jours au robinet ? Et une boîte à tartine que nous lavons en rentrant à la maison ?

FOCUS

Cette fiche pédagogique vous offre la possibilité, en plus du challenge « Zéro déchet » en tant que tel, de travailler avec vos élèves le thème de la réduction des déchets.

Pour les enfants de maternelle, nous recommandons de travailler principalement autour de la diminution des déchets, en évoquant également le tri et la propreté.

ACTIVITE 1 : Associer des images

Comment réduire les déchets d'emballages au moment de la collation et du repas de midi ?

En annexe, vous trouverez un jeu d'images qui correspondent à des objets de la collation des élèves, une version déchet en rouge et une version sans déchet en vert. Il y a également une case verte pour proposer votre propre objet.

Plusieurs activités sont possibles sur base de ces illustrations comme par exemple un jeu du bingo, un jeu de mémoire ou simplement relier les duos entre eux. Vous pouvez aussi bien sûr inventer les règles de votre propre jeu à partir des images...



GOODPLANET.be

Avec le soutien de la



Wallonie



Zéro déchet

GOODPLANET
challenges

ACTIVITE 2: Chanter une chanson

Sur l'air « d'alouette, gentille alouette »

Ref Pour qu'il fasse propre, les déchets on les jette!
Jeter par terre, il ne faut pas le faire
Jetons-les à la poubelle mais pas dans n'importe laquelle
Trions tous, nos déchets, trions trions trions-les, aaaaaahhhh

Couplet Nos découpages dans la corbeille à papier,
Nos bouteilles en plastique dans la poubelle bleue
Et les papiers d'collation? Nos emballages de bonbon?
Tout c'qui reste, on les jette dans la troisième poubelle, ahhhhh

Ref Pour qu'il fasse propre, les déchets on les jette!
Jeter par terre, il ne faut pas le faire
Jetons-les à la poubelle mais pas dans n'importe laquelle
Trions tous, nos déchets, trions trions trions-les, aaaaaahhhh

2ème couplet (pour les plus grands)

Encore mieux c'est de n'plus faire de déchets
Et pour ça, si on s'y préparait
Une belle boîte pour toi manger, plus d'papier utilisé
Une belle gourde, dans l'cartable, on peut se mettre à table, aahhh

Autre proposition de chanson à consulter sur

<http://vimeo.com/17077139>

La poubelle a bien mangé Maintenant il faut digérer
Attention elle va déborder Je crois bien qu'elle a trop mangé
Retirons tout c'qui est carton Son bedon sera moins rond
Les canettes, les bouteilles et le papier Devront être séparés
La poubelle te remerciera La Terre entière crierà Hourra !

N'hésitez pas à inventer vos propres chansons et à nous les envoyer à :
challenges@goodplanet.be



GOODPLANET.be

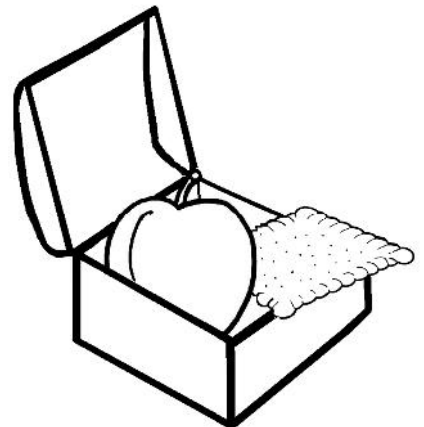




Zéro déchet

GOODPLANET
challenges

ACTIVITE 3: Coloriages





1. Imprimez les coloriages (de préférence sur du papier recyclé ou le verso d'une feuille).
2. Invitez vos élèves à mettre en couleur ces gestes « zéro déchet » !



J'utilise les deux côtés d'une feuille de papier



J'apporte mon cabas
et je bannis les sacs en plastique



marion



Je trie les déchets

J'utilise un emballage réutilisable pour mon goûter !

Illustration Melusine Alliroi pour E-coloriage (<http://e-coloriage.blogspot.com>)

